

KICS 한국통신학회
온라인 강의 접속 방법

1

1. 아래의 행사 링크로 접속 (학회 홈페이지 배너 클릭도 가능)

<https://event.kics.or.kr/586>

2. Online 워크샵 로그인 클릭

The screenshot shows the KICS website with a navigation menu and a main banner for the 14th Future Communication Technology Workshop. The banner includes the event title, organizers, and sponsors. Below the banner, there are four information cards: Date (May 6-7, 2021), Location (Online), Registration Period (April 1 to May 3, 2021), and Registration Status (D-19).





> 한국통신학회 홈페이지 바로가기 > 행사포털 바로가기 Online 워크샵 로그인

KICS
한국통신학회

초대의 말씀 운영위원회 연사 소개 프로그램 발표자료 등록 안내

제14회 미래통신기술 워크숍

주최: 한국통신학회 이동통신 소사이어티, 통신네트워크 소사이어티
후원: 한양대학교 5G/무인이동체 융합기술 연구센터, 아주대학교 위성정보 융합서비스 ICT 인력양성 연구센터, 송실대학교 인터넷인프라시스템 기술연구센터

			
일시	장소	참가등록 기간	등록 마감
2021-05-06 (목) ~ 2021-05-07 (금)	Online 강좌	2021-04-01 (목) ~ 2021-05-03 (월)	D - 19

3. Online 워크샵 로그인

- 사전등록 시 메일로 받은 등록번호, 이름, E-mail 입력 후 로그인 버튼 클릭.

등록번호	R0004
한글 이름	박진선
소속명	한국통신학회
연락처	■■■■■
휴대폰	■■■■■
Email	sec@kics.or.kr
워크샵 정보	워크샵등록
결제상태	결제대기
결제수단	무통장 입금
전체금액(원화)	200,000

[한국통신학회 홈페이지 바로가기](#)

[한국통신학회 홈페이지 바로가기](#) > [행사포털 바로가기](#)

[Online 워크샵 로그인](#)

KICS
한국통신학회

[초대의 말씀](#) [운영위원회](#) [연사 소개](#) [프로그램](#) [발표자료](#) [등록 안내](#)

제14회 미래통신기술 워크숍
로그인

행사 D - 21

[홈](#) > [로그인](#)

행사 등록번호

이름

E-mail

등록정보 저장

[로그인](#)

[로그인 안내사항](#)

※ 행사 등록번호는 참가등록 신청 완료 후에 발송되는 [참가등록 신청 완료 안내메일](#)에서 확인이 가능합니다.

4. Online 워크샵 접속

- 워크샵 접속 버튼 클릭!

5. 해당 링크로 접속

- ZOOM 접속

KICS
한국통신학회

초대의 말씀 운영위원회 연사 소개 프로그램 등록 안내

제14회 미래통신기술 워크숍

주최: 한국통신학회 이동통신 소사이어티, 통신네트워크 소사이어티
후원: 한양대학교 5G/무인이동체 융합기술 연구센터, 아주대학교 위성정보 융합서비스 ICT 인력양성 연구센터, 숭실대학교 인터넷인프라시스템 기술연구센터

일시	장소	Online 워크샵 접속	참가등록 기간	등록 마감
2021-05-06 (목) ~ 2021-05-07 (금)	Online 강좌		2021-04-01 (목) ~ 2021-05-03 (월)	D - 0

공지사항
공지사항이 존재하지 않습니다.

참가 등록 바로가기 >

프로그램 바로가기 >

4

6. ZOOM 접속 방법

- 참석자로 회의에 참여 클릭 ▶ 메일&이름 입력 ▶ 웨비나 참가 클릭 ▶ 완료

zoom

지원 한국어 ▼

zoom

지원 한국어 ▼

회의 호스트인 경우 로그인하여 회의 871 4818 0560 를 시작합니다.

로그인하여 시작

호스트가 아니라면 **참석자로 회의에 참여** 하십시오.

Copyright ©2020 Zoom Video Communications, Inc. All rights reserved.
개인정보 보호정책 및 법적 정책



The image shows a Zoom dialog box titled "Zoom" with a close button (X). The main heading is "내 이메일 및 이름 입력" (Enter my email and name). There are two input fields: "내 이메일" (My email) and "이름" (Name). Below the fields is a checkbox labeled "이후 회의에서 내 이름 기억" (Remember my name in future meetings), which is checked. At the bottom, there are two buttons: "웨비나 참가" (Join Webinar) and "취소" (Cancel).

시스템 대화상자가 표시되면 Zoom Meetings 열기를 클릭합니다..

Zoom 클라이언트가 설치되어 있으면 회의 시작을(를) 실행하거나 Zoom을 다운로드하여 실행합니다.

Copyright ©2020 Zoom Video Communications, Inc. All rights reserved.
개인정보 보호정책 및 법적 정책